

Sprawozdanie finansowe Fundacja ITAKA – Centrum Poszukiwań Ludzi Zaginionych
za rok 2014

SPRAWOZDANIE FINANSOWE
za okres 01.01.2014 – 31.12.2014

Fundacja ITAKA – Centrum Poszukiwań Ludzi
Zaginionych

ul. Emilii Plater 47, 00-118 Warszawa

NIP: 525-21-13-456

REGON: 014940850

KRS: 0000126459

xfh

WPROWADZENIE DO SPRAWOZDANIA FINANSOWEGO

Zarząd Fundacji przekłada sprawozdanie finansowe za okres od 1 stycznia do 31 grudnia 2014, które obejmuje:

- a) bilans wykazujący po stronie aktywów i pasywów sumę **175 266,23** złotych
- b) rachunek zysków i strat zamykający się wynikiem (-) **425 245,28** złotych;
*Powyższa nadwyżka kosztów nad przychodami wynika z faktu, że dwa projekty realizowane w roku 2014 były finansowane z dotacji celowych otrzymanych przez Fundację Itaka w roku 2013. Były to dotacje: dotacja UE na projekt trwający do 06/02/2015 oraz dotacja Fundacji PKO Bank Polski na projekt trwający do 31/12/2014. W związku z tym w roku 2013 Fundacja Itaka miała nadwyżkę przychodów nad kosztami w wysokości **430 380,11** złotych.*
- c) informację dodatkową

Sprawozdanie finansowe zostało sporządzone zgodnie z ustawą o rachunkowości.

Skład Zarządu

Alicja Tomaszewska
Prezes Zarządu

Anna Jurkiewicz
Wiceprezes Zarządu

Lidia Ostałowska
Sekretarz Zarządu

Podpisy



Warszawa

dnia 29 marca 2015 roku

Osoba sporządzająca Bilans

Sylwester Szyszko

Biuro rachunkowe
PARTNER Krzywosz, Szyszko Sp.J

Podpisy



Warszawa, dnia 29 marca 2015 roku

Sprawozdanie finansowe Fundacja ITAKA – Centrum Poszukiwań Ludzi Zaginionych
za rok 2014

WPROWADZENIE i OGÓLNA INFORMACJA O DZIAŁALNOŚCI FUNDACJI

FUNDACJA ITAKA – Centrum Poszukiwań Ludzi Zaginionych jest nieochodową organizacją pozarządową poszukującą zaginionych dzięki hojności darczyńców i donatorów. Jest organizacją, która zapewnia kompleksowe wsparcie i pomoc w sytuacji zaginięcia człowieka. Niesiemy bezpłatną pomoc zaginionym, ich rodzinom ora osobom zagrożonym zaginięciem.

ITAKA – Centrum Poszukiwań Ludzi Zaginionych ustanowiona została aktem notarialnym z dnia 25 stycznia 1999 roku (Rep. Nr. A 455/99) przez:

- Bożenę Dudko
- Annę Jurkiewicz
- Wojciecha Tochmana
- Alicję Tomaszewską
- Lidję Ostałowską

Nazwa i siedziba organizacji:

Fundacja ITAKA – Centrum Poszukiwań Ludzi Zaginionych
ul. Emilii Plater 47, 00-118 Warszawa

Wskazanie właściwych Rejestrów i ewidencji

Fundacja została wpisana do Krajowego Rejestru Sądowego Stowarzyszeń, Innych Organizacji Społecznych i Zawodowych, Fundacji i Publicznych Zakładów Opieki Zdrowotnej dnia 22 sierpnia 2002 roku o numerze KRS: 0000126459. Jest zarejestrowana jako organizacja pożytku publicznego prowadząca działalność nieodpłatną, a od 2005 roku prowadzi również działalność statutową odpłatną. FUNDACJA ITAKA – Centrum Poszukiwań Ludzi Zaginionych posiada Numer Identyfikacji Podatkowej: NIP 521-21-13-456 oraz numer identyfikacyjny REGON 014940850.

Informacje o posiadanych jednostkach organizacyjnych (zarówno sporządzających samodzielnie sprawozdanie finansowe, jak i nie sporządzające takowych)

Nie posiada

Określenie celów statutowych organizacji

Celem Fundacji jest niesienie wszelkiej pomocy ludziom dotkniętym problemem zaginięcia, w szczególności osobom zaginionym, ich rodzinom oraz osobom zagrożonym zaginięciem.

Wskazanie okresu trwania działalności organizacji, jeżeli jest on ograniczony w statucie

Okres trwania działalność Fundacji jest nieograniczony.

Wskazanie okresu objętego sprawozdaniem finansowym

Przedmiotowe sprawozdanie finansowe obejmuje rok obrotowy 2014 trwający od dnia 01.01.2014 do 31.12.2014.

Sprawozdanie finansowe Fundacja ITAKA – Centrum Poszukiwań Ludzi Zaginionych
za rok 2014

Wskazanie, że sprawozdanie finansowe zawiera dane łączne, jeżeli w skład organizacji wchodzi wewnętrzną jednostki organizacyjne sporządzające sprawozdania finansowe.


Nie zawiera

Wskazanie czy sprawozdanie finansowe zostało sporządzone przy założeniu kontynuowania działalności przez organizację w dającej się przewidzieć przyszłości oraz czy nie istnieją okoliczności wskazujące na poważne zagrożenia dla kontynuowania przez nią działalności.

Roczne sprawozdanie finansowe zostało sporządzone przy założeniu kontynuowania działalności przez fundację w okresie co najmniej 12 miesięcy po dniu bilansowym tj. po dniu 31 grudnia 2014 roku. Zarząd Fundacji nie stwierdza na dzień podpisania sprawozdania finansowego istnienia faktów i okoliczności, które wskazywałyby na zagrożenia dla możliwości kontynuowania działalności przez organizację w okresie co najmniej 12 miesięcy po dniu bilansowym na skutek zamierzonego lub przymusowego zaniechania bądź istotnego ograniczenia przez nią dotychczasowej działalności.

Sprawozdanie finansowe zostało sporządzone na podstawie ksiąg rachunkowych prowadzonych w roku obrotowym przez biuro rachunkowe PARTNER Krzywosz, Szyszko Sp.J. z siedzibą w Warszawie przy ul. Emilii Plater 47, nr NIP 525-21-99-860, nr KRS 0000245054 przy użyciu programu WF-FAKIR Asseco Business Solutions.

Bilans jest sporządzony metodą porównawczą

 4

I. STOSOWANE ZASADY RACHUNKOWOŚCI

1. Środki trwałe

Środki trwałe, środki trwałe w budowie i wartości niematerialne i prawne wycenia się w zależności od sposobu ich nabycia i późniejszego wykorzystania wg cen nabycia (zakupu).

Umorzenia środków trwałych dokonywane są metodą liniową zgodnie z przepisami o podatku od osób prawnych.

2. Wartości niematerialne i prawne

Wartości niematerialne i prawne wycenia się oraz dokonuje umorzeń (amortyzacji) w podobny sposób jak środki trwałe.

3. Finansowe aktywa trwałe

Finansowe aktywa trwałe określane przez ustawę jako długoterminowe aktywa finansowe (inwestycje) wycenia się w cenie nabycia lub wartości księgowej.

4. Materiały i towary

Materiały i towary wycenia się według cen nabycia.

5. Należności i udzielone pożyczki

Należności i udzielone pożyczki na dzień powstania wycenia się w wartości nominalnej.

6. Inwestycje krótkoterminowe

Inwestycje krótkoterminowe wycenia się nie rzadziej niż na dzień bilansowy według ceny (wartości) rynkowej lub ceny nabycia

7. Środki pieniężne w walutach obcych

Środki pieniężne w walutach obcych wycenia się nie rzadziej niż na dzień bilansowy po kursie kupna stosowanym przez bank w tym dniu.

8. Zobowiązania

Zobowiązania Fundacji wycenia się nie rzadziej niż na dzień bilansowy w kwocie wymagającej zapłaty.

Sprawozdanie finansowe Fundacja ITAKA – Centrum Poszukiwań Ludzi Zaginionych
za rok 2014

9. Rezerwy

Rezerwy wycenia się na dzień bilansowy w wiarygodnie uzasadnionej oszacowanej wartości.

10. Fundusze własne Fundacji

Fundusze własne Fundacja wycenia się nie rzadziej niż na dzień bilansowy w wartości nominalnej ujmując je w księgach rachunkowych według ich rodzajów i zasad określonych przepisami statutu.

11. Rozliczenia międzyokresowe kosztów oraz pozostałych rozliczeń

Rozliczeń międzyokresowych kosztów oraz pozostałych rozliczeń a także odnoszenia ich skutków finansowych Jednostka dokonuje w następujący sposób:

- czynnych rozliczeń międzyokresowych kosztów jeżeli dotyczą one przyszłych okresów sprawozdawczych,
- biernych rozliczeń międzyokresowych kosztów w wysokości prawdopodobnych zobowiązań przypadających na bieżący okres sprawozdawczy.

12. Rozliczenia międzyokresowe przychodów

Rozliczenia międzyokresowe przychodów dokonywane z zachowaniem zasady ostrożności oraz odnoszenia ich skutków finansowych. Jednostka dokonuje w następujący sposób:

- równowartość otrzymanych od odbiorców lub należnych środków (głównie finansowych) z tytułu świadczeń, których wykonanie nastąpi w przyszłych okresach sprawozdawczych
- otrzymane środki pieniężne na sfinansowanie nabycia lub wytworzenia środków trwałych

II. NOTY UZUPEŁNIAJACE

1. Charakterystyka stosowanych metod wyceny aktywów i pasywów oraz przyczyna ich zmian w stosunku do roku poprzedniego wg poszczególnych pozycji aktywów i pasywów

- 1) wartości niematerialne i prawne na dzień bilansowy i wykazano w bilansie w: NIE DOTYCZY
- 2) środki trwałe wyceniono na dzień bilansowy i wykazano w bilansie w: NIE DOTYCZY
- 3) długoterminowe aktywa finansowe wyceniono na dzień bilansowy i wykazano w bilansie w: NIE DOTYCZY
- 4) zapasy materiałów wyceniono na dzień bilansowy i wykazano w bilansie: NIE DOTYCZY
- 5) należności i roszczenia wyceniono na dzień bilansowy i wykazano w bilansie: NIE DOTYCZY
- 6) środki pieniężne wyceniono na dzień bilansowy wg. wartości nominalnej
- 7) zobowiązania wyceniono na dzień bilansowy i wykazano w bilansie w kwocie NIE DOTYCZY

2. Dane uzupełniające o aktywach i pasywach:

- 1) Zmiany w ciągu roku obrotowego wartości środków trwałych, wartości niematerialnych i prawnych oraz długoterminowych aktywów trwałych:
 - Załącznik nr 1.
- 2) Wartość gruntów użytkowanych wieczysto:
 - NIE DOTYCZY
- 3) Wartość początkowa nie amortyzowanych (nie umarzanych) środków trwałych, używanych na podstawie umów:
 - Umowa najmu lokalu przy ul. Emilii Plater 47 w Warszawie
- 4) Wartość zobowiązań wobec budżetu Państwa lub Gminy z tytułu uzyskania prawa własności budynków i budowli:
 - NIE DOTYCZY

ST


Sprawozdanie finansowe Fundacja ITAKA – Centrum Poszukiwań Ludzi
Zaginionych
za rok 2014

3. Struktura zrealizowanych przychodów wg ich źródeł, w tym wymaganych statutem

Przychody razem:	993 641,31
1) Statutowe	989 136,90
a) darowizna 1%	81 292,21
b) darowizny od Osób fizycznych	33 590,64
c) darowizny od Osób prawnych	250 659,00
<i>w tym AGORA w formie niepieniężnej</i>	<i>142 286,40</i>
d) zbiórka publiczna	6 400,46
e) dotacje od fundacji i stowarzyszeń międzynarodowych	48 176,04
f) środki z instytucji publicznych - samorząd	20 000,00
g) środki z instytucji publicznych - budżet państwa	371 734,00
h) dotacje zagraniczne	170 000,00
i) nawiązki sądowe	
j) przychody z działalności	7 284,55
2) Przychody operacyjne	3 214,65
3) Przychody finansowe	1 289,76
4) Zyski nadzwyczajne	0

4. Struktura kosztów działalności statutowej określonych statutem oraz kosztów ogólnoadministracyjnych

Wyszczególnienie	Rok obrotowy	
	2013	2014
Koszty razem:	1 437 381,15	1 418 886,59
z tego :		
1) Koszty realizacji poszczególnych zadań statutowych	1 238 657,97	1 220 569,88
2) Koszty ogólnoadministracyjne	185 313,24	173 209,78
1) zużycie materiałów i energii	48 648,90	44 716,39
2) Usługi obce	38 259,18	52 345,48
3) Podatki i opłaty	1456,43	610,00
4) Wynagrodzenia	94 663,13	180,00
5) Amortyzacja	0,00	51 500,00
6) Pozostałe	2285,60	23 857,91

8 

Sprawozdanie finansowe Fundacja ITAKA – Centrum Poszukiwań Ludzi Zaginionych
za rok 2014

3) Pozostałe koszty operacyjne	1 311,93	1 810,66
4) Koszty finansowe	12 098,01	23 296,27
5) Straty nadzwyczajne	0,00	0,00

Przejęcie z wyniku Finansowego na wynik Podatkowy:

	Rok 2013	Rok 2014
Przychody Bilansowe	1 833 331,86	993 641,31
Koszty Bilansowe	1 437 381,15	1 418 886,59
Wynik Finansowy Bilansowy	395 950,71	(-) 425 245,28
Koszty NKUP		
- odsetku budżetowe	1 276,89	19,60
- rezerwa na badanie sprawozdania		41 869,92
- Amortyzacja		39,23
- reprezentacja	1516,00	
- koszty finansowe		1 534,20
- koszty operacyjne	996,25	
RAZEM	3 789,14	43 462,95
Przychody Podatkowe	1 833 331,86	993 641,31
Koszty Podatkowe	1 433 592,01	1 375 423,64
Wynik Podatkowy	399 739,85	(-) 381 782,33

ST 9

Sprawozdanie finansowe Fundacja ITAKA – Centrum Poszukiwań Ludzi Zaginionych
za rok 2014

5. **Struktura funduszu statutowego z dnia założenia (powstania) Fundacji:**
NIE DOTYCZY

6. **Wykaz zobowiązań działalności statutowej zabezpieczonych na majątku Fundacji:**
NIE DOTYCZY

7. **Wykaz zobowiązań warunkowych (w tym udzielonych przez Fundację gwarancji i poręczeń), związanych z działalnością statutową:** NIE DOTYCZY

8. **Zatrudnienie**

Fundacja na dzień bilansowy zatrudniała 11 osób na podstawie Umów o pracę. W ramach realizowanych zadań, były również zatrudniane osoby na podstawie Umów zleceń i o dzieło.

 10

Fundacja ITAKA – Centrum Poszukiwań Ludzi Zaginionych

ul. Emilii Plater 47


00 – 118 Warszawa

RACHUNEK ZYSKÓW I STRAT na dzień 31.12.2014 r. (wariant porównawczy)

		Kwoty za rok:	
		2013	2014
A.	Przychody netto ze sprzedaży i zrównane z nimi, w tym:	-	-
	- w tym od jednostek powiązanych		
I.	Przychód ze sprzedaży usług		
II.	Zmiana stanu produktów (zwiększenie - wartość dodatnia, zmniejszenie - wartość ujemna)		
III.	Koszt wytworzenia produktów na własne potrzeby jednostki		
IV.	Przychody netto ze sprzedaży towarów, materiałów, usług		
		1 423 971,21	1 393 779,66
B.	Koszty działalności operacyjnej:		
I.	Amortyzacja		41 869,92
II.	Zużycie materiałów i energii	23 212,86	22 803,10
III.	Usługi obce	541 789,50	392 812,72
IV.	Podatki i opłaty, w tym:	26 456,88	49 074,64
	- podatek akcyzowy		
V.	Wynagrodzenia	684 805,34	714 743,43
VI.	Ubezpieczenia społeczne i inne świadczenia	130 855,53	108 111,36
VII.	Pozostałe koszty rodzajowe	16 851,10	64 364,49
VIII.	Wartość sprzedanych towarów, materiałów i usług		
		- 1 423 971,21	- 1 393 779,66
C.	Zysk (Strata) ze sprzedaży (A - B)	1 829 993,64	992 351,55
D.	Pozostałe przychody operacyjne		
I.	Zysk ze zbycia niefinansowych aktywów trwałych	1 822 037,29	989 136,90
II.	Dotacje	7 956,35	3 214,65
III.	Inne przychody operacyjne		
		1 311,93	1 810,66
E.	Pozostałe koszty operacyjne		
I.	Strata ze zbycia niefinansowych aktywów trwałych		
II.	Aktualizacja wartości aktywów niefinansowych	1 311,93	1 810,66
III.	Inne koszty operacyjne		
		404 710,50	- 403 238,77
F.	Zysk (Strata) z działalności operacyjnej (C+D-E)	3 338,22	1 289,76
G.	Przychody finansowe		
I.	Dywidendy z tytułu udziałów w zyskach, w tym:		
	- od jednostek powiązanych	980,55	1 254,32
II.	Odsetki, w tym:		
	- od jednostek powiązanych		
III.	Zysk ze zbycia inwestycji		
IV.	Aktualizacja wartości inwestycji	2 357,67	35,44
V.	Inne		
		12 098,01	23 296,27
H.	Koszty finansowe		
I.	Odsetki, w tym:	8 923,16	22,36
	- dla jednostek powiązanych		
II.	Strata ze zbycia inwestycji		
III.	Aktualizacja wartości inwestycji	3 174,85	23 273,91
IV.	Inne		
		395 950,71	- 425 245,28
I.	Zysk (Strata) z działalności gospodarczej (F+G-H)		
J.	Wynik zdarzeń nadzwyczajnych		
I.	Zyski nadzwyczajne		
II.	Straty nadzwyczajne		
		395 950,71	- 425 245,28
K.	Zysk (strata) brutto (I +/- J)		
L.	Podatek dochodowy		
M.	Pozostałe obowiązkowe mniejszenia zysku		
H.	Zysk (strata) netto (K-L-M)	395 950,71	- 425 245,28

Sporządził:

PARTNER Krzywosz, Szyszko Sp. J.
ul. Emilii Plater 47 lok. 12
00-118 Warszawa

 **PARTNER** Sp. J.
Sylwester Szyszko
Certyfikat MF 11833/2005
podpis osoby sporządzającej

Prezes Zarządu


Lidia Tomaszewska

Wiceprezes Zarządu


Anna Jurkiewi

Sekretarz Zarządu


podpis Osoby reprezentującej spółkę
Lidia Ostalowska

RACHUNEK WYNIKÓW

za okres od dnia 01.01.2014 do 31.12.2014

	za rok			za rok	
	poprzedni	bieżący		poprzedni	bieżący
<i>A. Przychody z działalności statutowej</i>	1 856 466,69	1 419 517,01	<i>F. Wynik finansowy brutto na całościowe działalności (wielkość dodatnia lub ujemna) (D- E)</i>	432 495,48	25 737,35
I. Składki brutto określone statutem			<i>G. Pozostałe przychody (niewymienione w poz. A i D)</i>	7 956,35	3 214,65
II. Inne przychody określone statutem związane z przepływem gotówki	1 384 094,81	846 850,50	<i>H. Pozostałe koszty (niewymienione w poz. B, E i H)</i>	1 311,93	1 810,66
III. Inne przychody określone statutem w formie niepieniężnej (przeszerzeń reklamowa)	437 942,48	142 286,40	<i>I. Przychody finansowe</i>	3 338,22	1 289,76
IV. Różnica zwiększająca przychody roku następnego (wielkość dodatnia)	34 429,40	430 380,11	<i>J. Koszty finansowe</i>	12 098,01	23 296,27
<i>B. Koszty realizacji zadań statutowych w tym koszty realizacji zadań statutowych nie związane z przepływem gotówkowym</i>	1 238 657,97	1 220 569,88	<i>K. Wynik finansowy brutto (wielkość dodatnia lub ujemna) (F+G-H+I-J)</i>	430 380,11	5 134,83
<i>C. Wynik finansowy na działalności statutowej (wielkość dodatnia lub ujemna) (A-B)</i>	617 808,72	198 947,13	<i>L. Zyski i straty nadwycieczne</i>		
<i>D. Zysk (strata) z działalności statutowej i gospodarczej</i>	617 808,72	198 947,13	<i>M. Straty nadwycieczne - wielkość ujemna</i>		
<i>E. Koszty administracyjne</i>	185 313,24	173 209,78	<i>N. Wynik finansowy ogółem</i>	430 380,11	5 134,83
1. Zużycie materiałów i energii	48 648,90	44 716,39	<i>O. Różnica zwiększająca koszty roku następnego (wielkość ujemna)</i>		
2. Usługi obce	38 259,18	52 345,48	<i>P. Różnica zwiększająca przychody roku następnego (wielkość dodatnia)</i>	430 380,11	5 134,83
3. Podatki i opłaty	1 456,43	610,00			
4. Wynagrodzenia oraz ubezpieczenia społeczne i inne świadczenia	94 663,13	180,00			
5. Amortyzacja	0,00	51 500,00			
6. Pozostałe	2 285,60	23 857,91			

 **DARDNER** s.p.a.
Sporządził: Włocławek Szyszko
Certyfikat nr: 115302005

Prezes Zarządu

Alicja Tomaszewska

Wiceprezes Zarządu

Anna Jurkiewicz

ZARZĄD

Sekretarz Zarządu

Lidia Ostalowska


BILANS

AKTYWA	stan na		PASYWA	* stan na	
	31-12-2013	31-12-2014		31-12-2013	31-12-2014
<i>A. Aktywa trwałe</i>	6 498,59	6 498,59	<i>A. Fundusze własne</i>	434 380,11	9 134,83
I. Wartości niematerialne i prawne			I. Fundusz statutowy	4 000,00	4 000,00
II. Rzeczowe aktywa trwałe			II. Fundusz z aktualizacji wyceny		
III. Należności długoterminowe	6 498,59	6 498,59	III. Wynik finansowy netto za rok obrotowy	430 380,11	5 134,83
IV. Inwestycje długoterminowe			1. Nadwyżka przychodów nad kosztami (wielkość dodatnia)	430 380,11	5 134,83
V. Długoterminowe rozliczenia międzyokresowe			2. Nadwyżka kosztów nad przychodami (wielkość ujemna)		
<i>B. Aktywa obrotowe</i>	434 152,12	165 077,64	<i>B. Zobowiązania i rezerwy na zobowiązania</i>	9 960,60	166 131,40
I. Zapasy rzeczowych aktywów obrotowych			I. Zobowiązania długoterminowe z tytułu kredytów i pożyczek		160 000,00
II. Należności krótkoterminowe	12 846,69	9 826,69	II. Zobowiązania krótkoterminowe i fundusze specjalne	9 960,60	6 131,40
III. Inwestycje krótkoterminowe	421 305,43	155 250,95	1. Kredyty i pożyczki		6 131,40
1. Środki pieniężne	421 305,43	155 250,95	2. Inne zobowiązania	9 960,60	
2. Pozostałe aktywa finansowe			3. Fundusze specjalne		
<i>C. Krótkoterminowe rozliczenia międzyokresowe kosztów</i>	3 690,00	3 690,00	III. Rezerwy na zobowiązania		
			IV. Rozliczenia międzyokresowe		
			1. Rozliczenia międzyokresowe przychodów	0,00	0,00
			2. Inne rozliczenia międzyokresowe		
SUMA AKTYWÓW	444 340,71	175 266,23	SUMA PASYWÓW	444 340,71	175 266,23

 **DARNIER** Sp. z o.o.
 Sylwester SZYSZKO
 Cennykalki MF 11032/2005

Przewodniczący Zarządu

 Alicja Tomaszewska

Wiceprezes Zarządu

 Aneta Jurkiewicz

Sekretarz Zarządu

 Lidia Ostalowska

ŚRODKI TRWAŁE na dzień 31.12.2014

ŚRODKI TRWAŁE

Nazwa grupy składników majątku trwałego	stan na 31.12.2013	Przychody wartość początkowa	Rozchody	stan na 31.12.2014
Grunty				0,00
Budynki i budowle				0,00
Maszyny i urządzenia	118 136,22	41 869,92		160 006,14
Środki transportu				0,00
WNiP	21 070,62			21 070,62
Pozostałe środki trw.	63 762,51			63 762,51
RAZEM	202 969,35	41 869,92	0,00	244 839,27

UMORZENIA

Nazwa grupy składników majątku trwałego	stan na 31.12.2013	Zwiększenie	Zmniejszenie	stan na 31.12.2014	Wartość netto środków trwałych
Grunty				0,00	0,00
Budynki i budowle				0,00	0,00
Maszyny i urządzenia	118 136,22	41 869,92		160 006,14	0,00
Środki transportu				0,00	0,00
WNiP	21 070,62			21 070,62	0,00
Pozostałe śr.trwałe	63 762,51			63 762,51	0,00
RAZEM	202 969,35	41 869,92	0,00	244 839,27	0,00